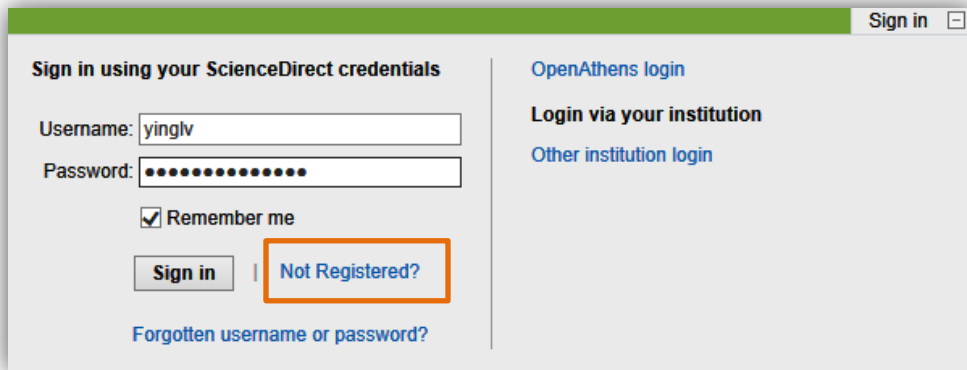


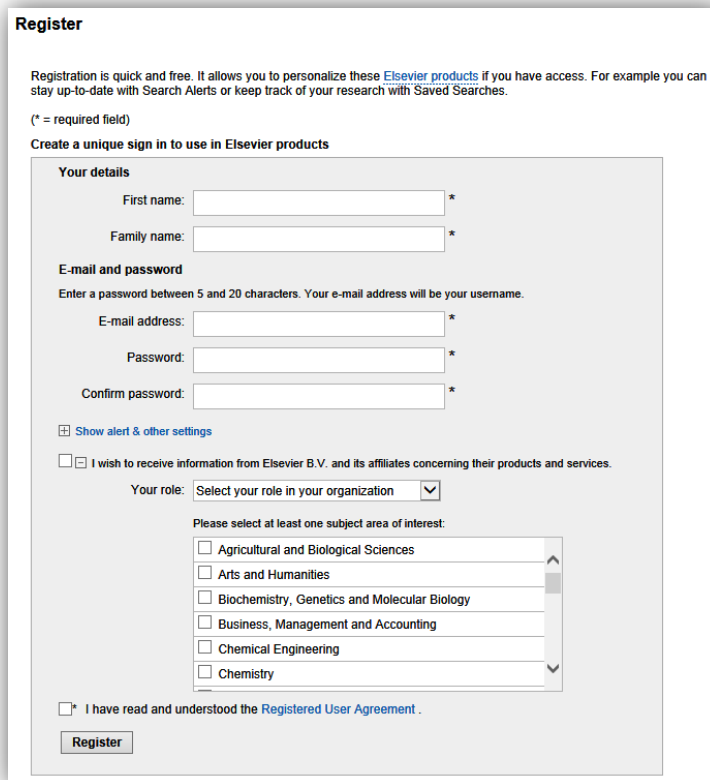
## ScienceDirect 用户如何查看自己所订购电子信息产品

订购了 Science Direct 数据库的用户，可以根据自己的需要，在 SD 网站上查询自己所订购的电子产品（期刊、手册、图书等）的相关信息，包括产品的名称，ISSN，出版商名称，起止卷、期，所订购的起止卷、期，以及产品的 URL 链接等详细信息。具体查询的方法如下：

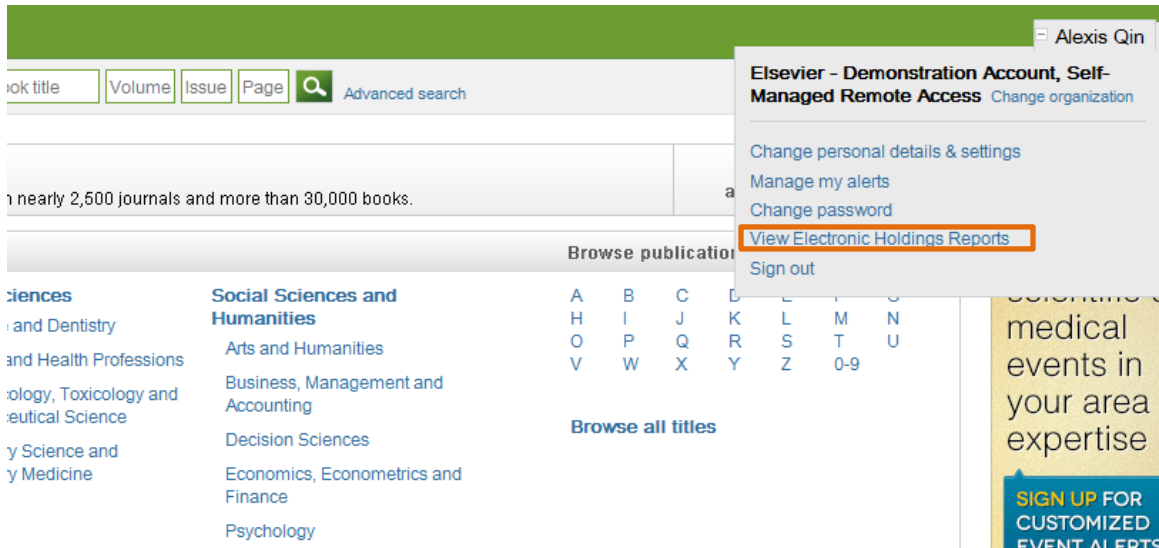
- 1、在授权 IP 范围内登陆 SD 数据库 [www.sciencedirect.com](http://www.sciencedirect.com) 点击右上角 sign in



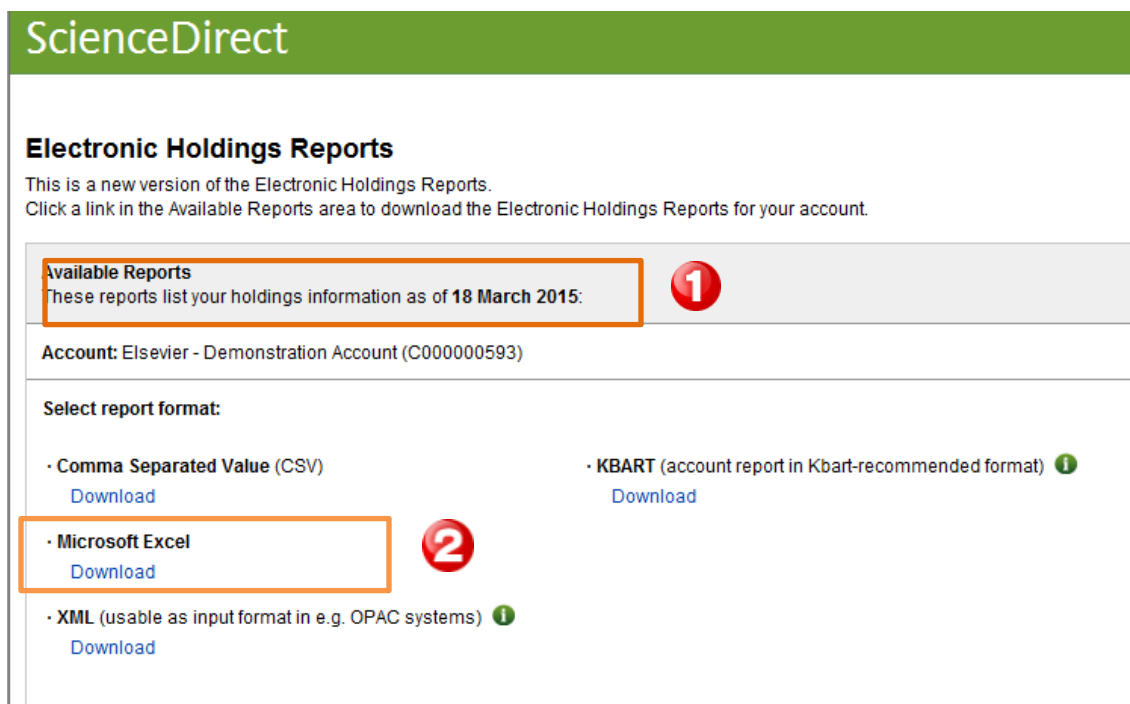
如果您还没有注册账号，请点击 not registered 注册账号



登录后在 SD 首页右侧点击“View Electronic Holdings Reports”即可进入页面查看学校所订购情况



进入 Electronic Holdings Reports 页面。可以下载不同格式的订购信息



① 最新报告生成时间。

② 点击 download 即可下载订购的电子产品（期刊、手册、图书等）的相关信息的 excel 表，包括产品的名称，ISSN，出版商名称，起止卷、期，所订购的起止卷、期，以及产品的 URL 链接等详细信息。